



ПРОЛАЙН



Беспроводное зарядное устройство Xiaomi ZMI Wireless Charger WTX10

Руководство по эксплуатации

Перед началом эксплуатации устройства внимательно прочитайте настоящее руководство.

Введение

Беспроводное зарядное устройство Xiaomi ZMI предназначено для зарядки смартфонов, планшетов и других мобильных устройств, оснащенных устройством беспроводной зарядки. Работоспособность была проверена со следующими мобильными устройствами: iPhone 8/8 Plus/X, а также Samsung Galaxy S6 и другими новыми моделями Samsung. Корпус устройства изготовлен из металла и закаленного стекла. Устройство изготовлено таким образом, чтобы быть максимально простым в эксплуатации. Просто поместите свое мобильное устройство (телефон/планшет) сверху, и процесс зарядки начнется сразу же без необходимости использования громоздких проводов.

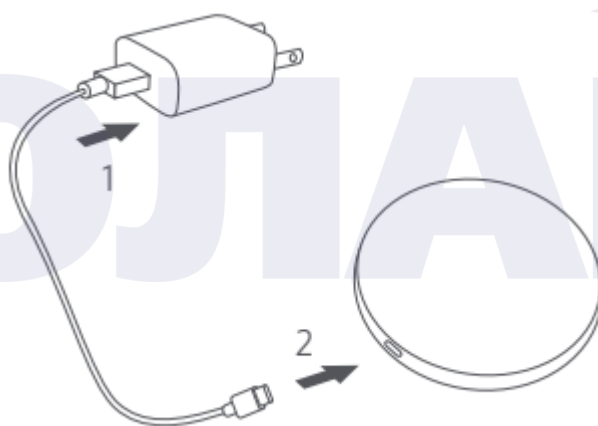


Для нормальной и быстрой зарядки адаптер переменного тока должен соответствовать следующим минимальным требованиям:

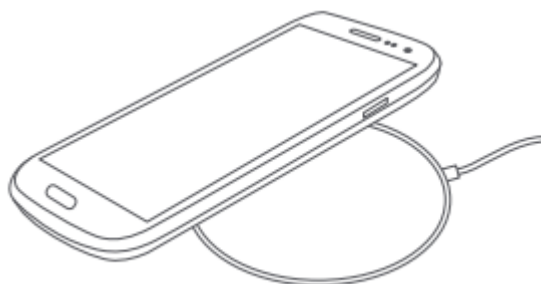
- а. Блок питания, используемый вместе с устройством, должен поддерживать выходное напряжение 5 В и ток 2 А, чтобы обеспечивать мощность беспроводной зарядки 5 Вт.
- б. Блок питания, используемый вместе с устройством, должен поддерживать выходное напряжение 9 В и ток 2 А, чтобы обеспечивать мощность беспроводной зарядки 10 Вт.

Руководство по эксплуатации

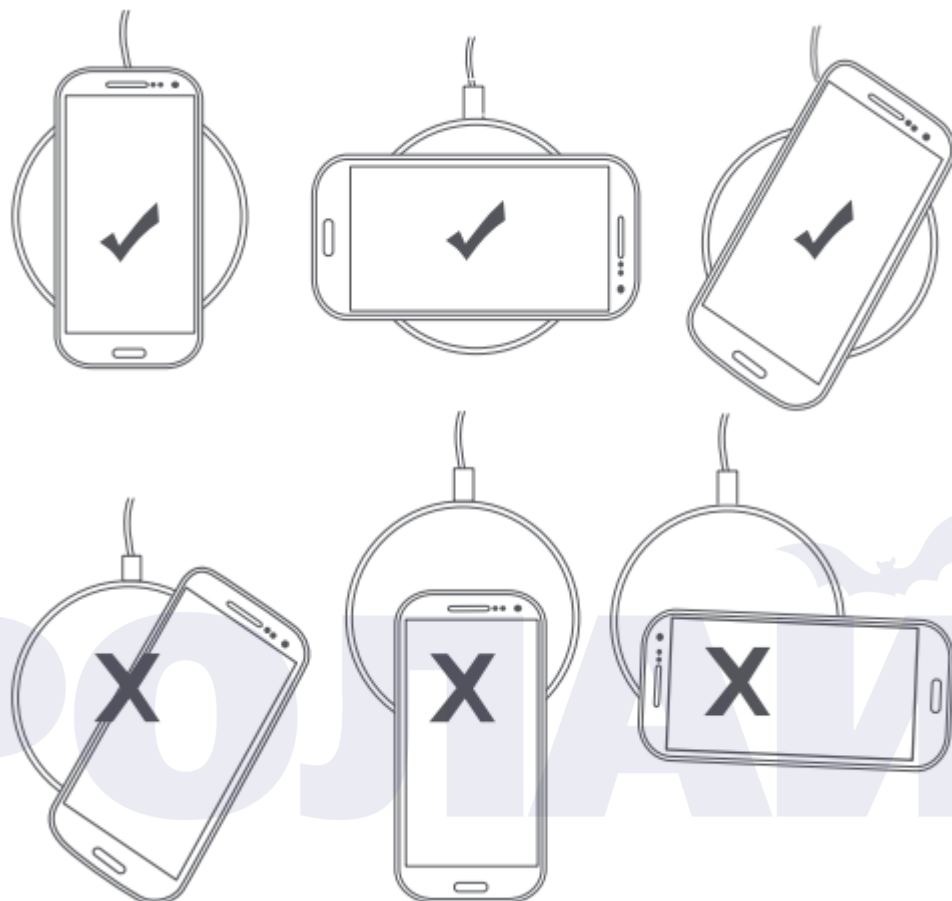
1. Подключите беспроводное зарядное устройство к сетевому адаптеру, используя кабель, поставляемый в комплекте. После подключения питания на блоке беспроводной зарядки должен три раза мигнуть белый индикатор, показывая, что устройство готово к работе.



2. Для начала зарядки поместите Ваше мобильное устройство (включенное) по центру зарядной площадки. Зарядка батареи начнется сразу же. Пока идет процесс зарядки, белый индикатор на беспроводном зарядном устройстве будет непрерывно светиться.



3. Для нормальной работы зарядного устройства мобильный телефон/планшет должен быть расположен точно по центру. Возможно, Вам понадобится несколько раз поменять положение мобильного телефона/планшета, пока на зарядном устройстве не загорится белый индикатор. Воспользуйтесь схемой, приведенной ниже, чтобы расположить мобильный телефон/планшет правильно.



4. Если на зарядном устройстве мигает красный индикатор, значит произошла ошибка или сработала система защиты. Проверьте, нет ли на зарядной площадке металлических предметов. Если есть, металлические предметы необходимо убрать, затем устройство вернется в нормальный режим работы. Если Вы выполнили все вышеуказанные действия, а красный индикатор не гаснет, необходимо обратиться в нашу службу технической поддержки и сообщить о проблеме.

Характеристики

Название изделия	Беспроводное зарядное устройство Xiaomi ZMI
Модель	WTX10
Вход	5 В = 2 А/9В = 1.6 А
Выход	5 В = 1 А/9 В = 1.1 А
Эффективное расстояние	8 мм
Рабочая температура	(0° - 40°C)
Габариты	89x89x7.1 мм
Вес	89 г
Название изделия	Беспроводное зарядное устройство Xiaomi ZMI



Предупреждения

- Не подвергайте устройство ударам, избыточному давлению на корпус, не роняйте и не трясите устройство.
- Не разбирайте данное устройство.
- Не подвергайте устройство действию открытого пламени.
- Не подвергайте устройство действию брызг и не погружайте его в жидкости.
- Не устанавливайте устройство в помещении с высокой температурой, влажностью или агрессивной атмосферой, так как это может привести к поломке устройства.
- Не размещайте рядом с беспроводным зарядным устройством карты с магнитными полосами или чипами, такие как идентификационные карты, кредитные карты или банковские карты.
- Если Вы пользуетесь медицинскими имплантатами, включая кардиостимуляторы и/или кохлеарные имплантаты, не приближайтесь к устройству на расстояние ближе 1 фута (или 30, 48 см) во избежание перебоев в работе этих медицинских имплантантов.
- При использовании беспроводного устройства детьми необходим родительский надзор для предотвращения возможных опасностей.