

ПРОЛАЙН



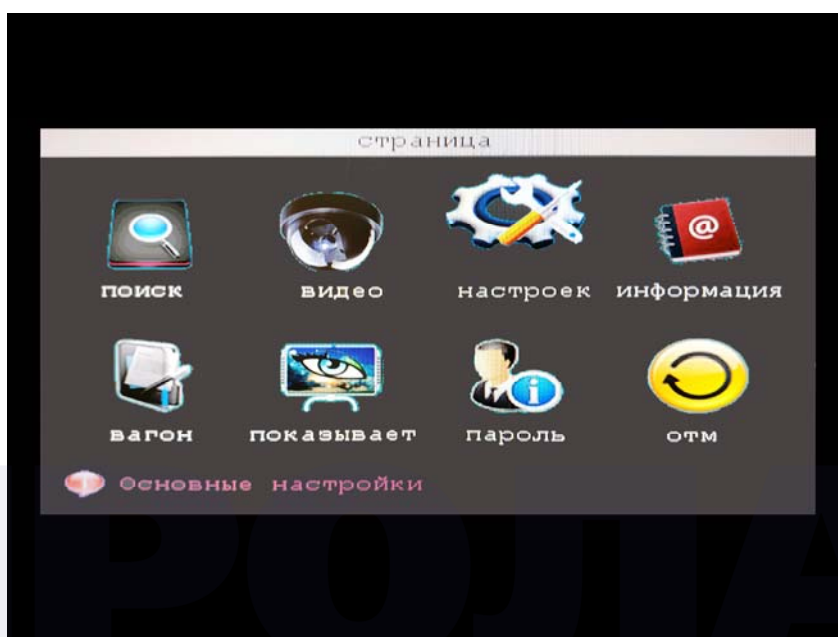
**Смена режимов передачи
видеосигнала с AHD на SD
для автомобильных
видеорегистратор Proline**
Руководство пользователя

Смена режимов передачи видеосигнала с AHD на SD (стандартный аналоговый).

Видеорегистратор позволяет переключать режимы передачи видеосигнала в зависимости от используемых камер. Смена режимов осуществляется в меню устройства. Управление каналами можно осуществлять попарно для каналов 1-2 и 3-4 отдельно.

Для перевода необходимо:

1. Перейти в меню устройства.



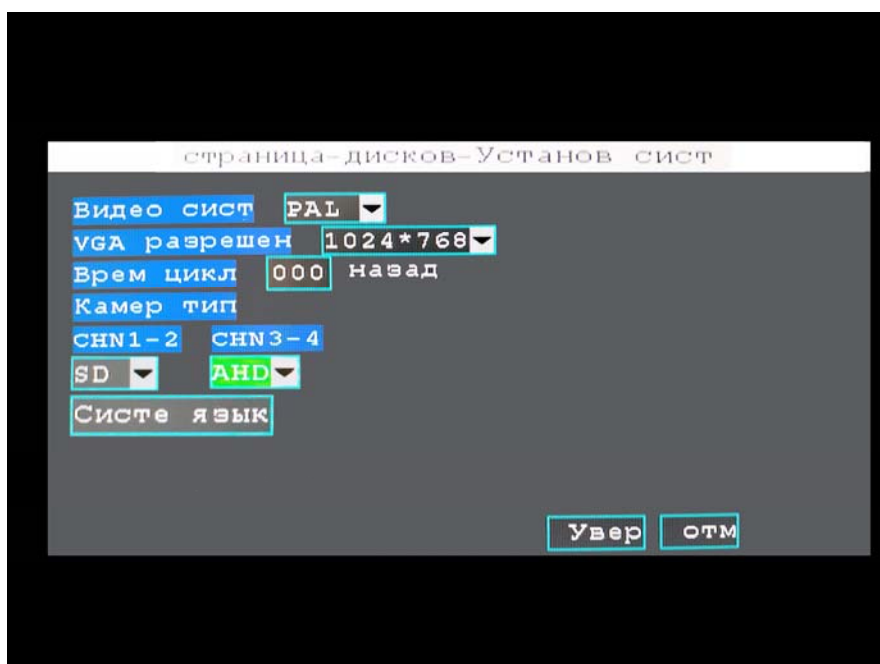
2. Выбрать раздел «Настройки».



3. Переходим в меню «Система».



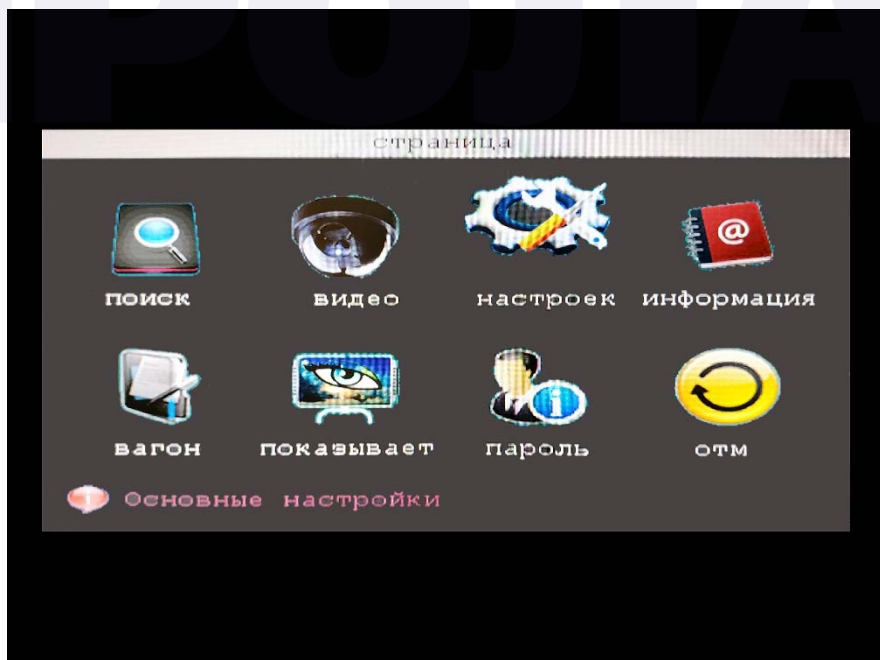
4. В появившемся окне, в разделе «Камера тип» выбираем каналы и тип передачи видеосигнала SD (стандартный аналоговый) или AHD.



Смена режима цветности PAL – NTSC.

Для смены режима необходимо:


1. Перейти в меню устройства.



2. Выбрать раздел «Настройки».



3. Переходим в меню «Система».



4. В появившемся окне, в разделе «Видеосистема» выбираем систему цветности PAL или NTSC в зависимости от используемых камер.

