

# Подключение и настройка камеры с помощью программы YooSee

## ПРОГРАММНОЕ ОБЕСПЕЧЕНИЕ

Пользователи IOS могут найти и скачать программу YooSee в Apple APP Store. Пользователи Android могут скачать её на сайте [www.yoosee.co](http://www.yoosee.co) или на Play Market. Либо же вы можете отсканировать QR код, скачать и установить приложение. Для пользователей ПК и ноутбуков используется программа CMSClient с сайта [www.yoosee.co](http://www.yoosee.co)



Yoosee для Android



Yoosee для iOS

4. Для переключения камеры в режим работы по Wi-Fi необходимо перейти в «Настройки камеры» (рис. 4,) - «Настройки сети» (рис. 5) и в открывшемся меню выбрать тип сети Wi-Fi и Ваше подключение Wi-Fi. Введите пароль к сети Wi-Fi, нажмите «Сохранить» и на экране Вашего устройства отобразится подтверждение о переходе камеры на работу в сети Wi-Fi. Настройка завершена.

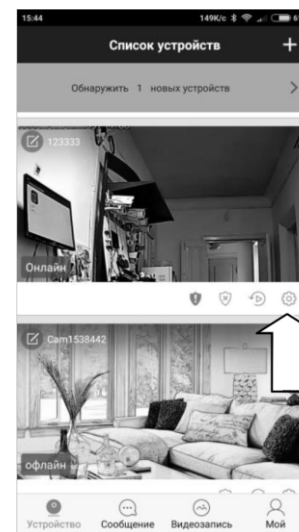


Рис. 4

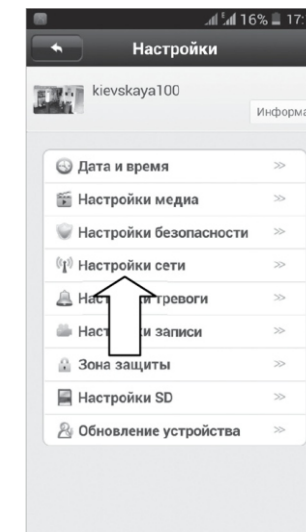


Рис. 5

## ПОДКЛЮЧЕНИЕ ПО ETHERNET КАБЕЛЮ

1. Подключите блок питания. Ожидайте около 30 сек. пока камера загрузится.
2. Подключите сетевой кабель от роутера к разъёму Ethernet.
3. Запустите приложение YooSee. Пройдите несложную процедуру регистрации. Перейдите на вкладку «Список устройств» (рис. 1). На этой вкладке нажмите на появившуюся в списке камеру (рис. 2), задайте желаемое имя камеры и **пароль 123** (стандартный). После того как камера будет добавлена пароль можно будет изменить в настройках.

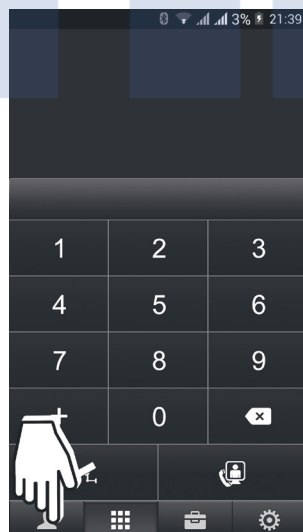


Рис. 1

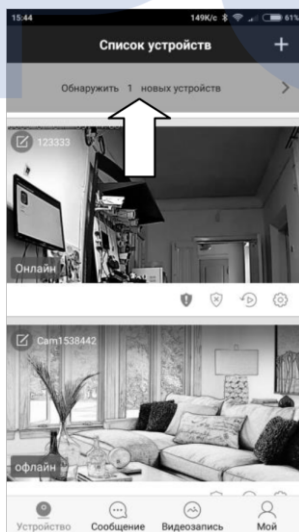


Рис. 2

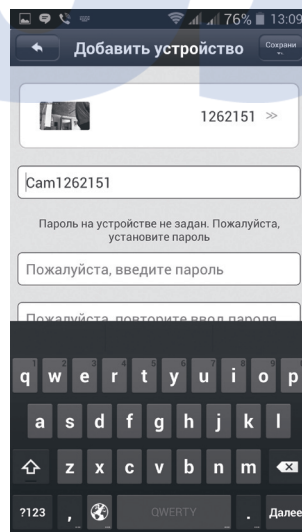


Рис. 3

## ПОДКЛЮЧЕНИЕ ПО WI-FI

1. Подключите блок питания, загорится индикатор - камера включена.
  2. На нижней/задней стороне камеры зажмите кнопку «reset» и держите до звука «бьющегося стекла», затем ждите пока камера начнёт подавать ежесекундный сигнал (~30 сек.) Если забудете пароль к камере можно выполнить ту же операцию.
- На смартфоне или планшете запустите приложение YooSee. Нажмите на «+» в верхнем правом углу (рис. 6), выберете «добавить устройство», далее выбираем «Smartlink» и следуем указаниям мастера. После нахождения камера издаст звук и программа предложит дать имя камере и ввести пароль (рис. 3) **стандартный 123**. Потом его можно будет изменить в настройках.

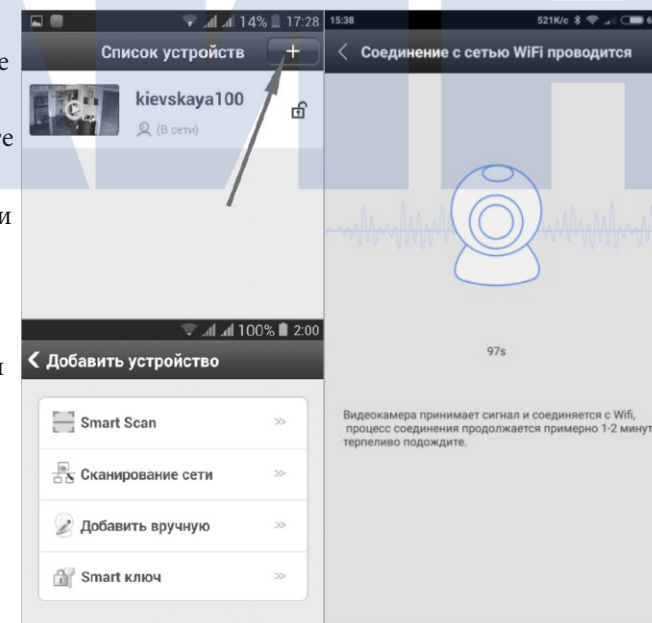


Рис. 6