

Руководство пользователя

Портативная акустика Tronsmart Element T4

Модель: T4

Внимание

- Устройство предназначено для эксплуатации и хранения при комнатной температуре
- Не разбирайте устройство и не пытайтесь отремонтировать его самостоятельно
- Не используйте растворители при очистке устройства
- Устройство оснащено литиевым аккумулятором, не разбирайте его и не подвергайте воздействию открытого огня – это может привести к взрыву

Особенности продукта

- Объемный стереозвук DSP 3D
- Класс защиты IP67
- Цифровой усилитель класс-G от NCN
- Bluetooth 4.2
- Функция Hands-free
- Звуковая карта USB
- Micro SD карта, поддержка форматов APE, FLAC, MP3, WMA, WAV
- Хранение данных на Micro SD карте

Комплектность

- Портативная колонка 1 шт
- Кабель USB 1шт
- Карабин 1 шт
- Руководство пользователя 1 шт
- Гарантийный талон 1шт



Портативная колонка 1 шт



Кабель USB 1 шт



Карабин 1 шт



Руководство пользователя 1 шт



Гарантийный талон 1 шт

Назначение кнопок

Микрофон LED индикатор



Питание: нажмите и удерживайте 3 секунды для включения/выключения

Воспроизведение/Пауза: короткое нажатие для начала воспроизведения музыки или паузы

Нажать и удерживать: переход к следующей песне.

Короткое нажатие: уменьшение громкости, индикатор будет мигать, пока не будет достигнута минимальная громкость.

Функция таймера для селфи: проведите сопряжение колонки и смартфона, после чего откройте приложение камеры на смартфоне, затем нажмите **+** для получения фотографии.

Примечание: функция поддерживается только в ОС iOS и на некоторых смартфонах с ОС Android. Отключение Bluetooth: короткое нажатие одновременно на **+** **⏻** разрывает сопряжение с текущим устройством Bluetooth, после чего колонка переходит в режим ожидания нового сопряжения.

Кнопка ответа на звонок: при входящем звонке короткое нажатие на кнопку позволяет ответить на звонок, для того чтобы отклонить звонок нажмите и удерживайте кнопку.

Быстрое двукратное нажатие: переключение режимов работы.

Режим Bluetooth/режим Micro SD (должна быть установлена Micro SD), режим звуковой USB карты (подключите USB кабель).


Функционал интерфейса

Воспроизведение через звуковую USB карту

Если колонка отключена, подключите колонку, быстро нажмите кнопку питания дважды. Вы услышите звуковое оповещение, затем колонка перейдет в режим воспроизведения как звуковая USB карта, после чего вы сможете проигрывать музыку находящемся на компьютере.



Перенос данных:

Когда колонка выключена, установите Micro SD карту, включите колонку коротким нажатием кнопки , вы услышите сигнал "Динг", после чего вы сможете работать с файлами на Micro SD карте (копировать или удалять).

Индикатор: светодиодный индикатор

Включение питания: мигание синего индикатора показывает готовность к сопряжению по Bluetooth, непрерывное свечение синего индикатора показывает успешное сопряжение.

Пауза: синий индикатор медленно мигает.

Режим воспроизведения: синий индикатор горит непрерывно.

Макс./мин. звук: индикатор мигает. Зарядка: включен красный индикатор, выключен, когда зарядка завершена.

Воспроизведение с Micro SD карты

Когда колонка включена, Micro SD карта установлена, вы услышите сигнал "Динг", после чего вы сможете проигрывать музыку, сохраненную на Micro SD карте.



Примечание: при низком заряде аккумулятора будет мигать красный индикатор, после чего колонка автоматически отключается.

Подключение по Bluetooth

Сопряжение устройств по Bluetooth.





Рабочий диапазон – до 10 метров (в условиях прямой видимости), в зависимости от условий такое расстояние может быть меньше.

Сопряжение по Bluetooth:

Включите колонку, синий индикатор начнет мигать. Выполните сопряжение вашего устройства по Bluetooth с портативной колонкой Tronsmart Element T4.

Примечания:

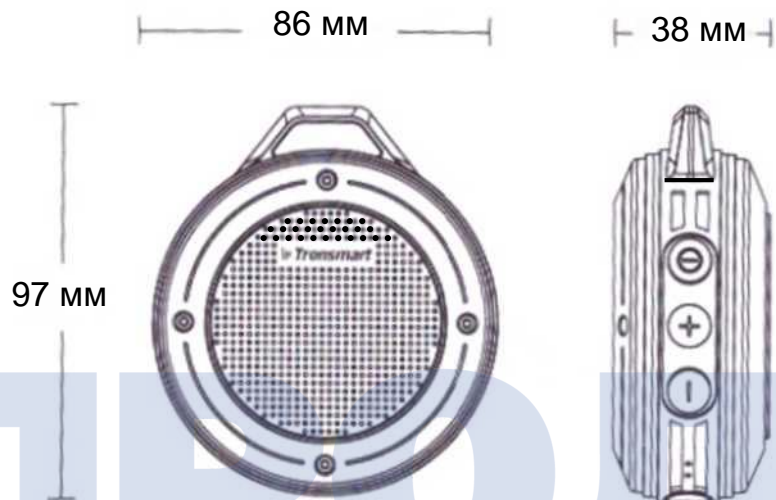
- Пароль по умолчанию "0000"
- Колонка автоматически подключается к устройству, с которым она была сопряжена в последний раз.
- Если вам необходимо подключить другое устройство, одновременно нажмите кнопки   для отключения, процесс сопровождается звуковой индикацией, после этого колонка готова для сопряжения с новым устройством.

Технические характеристики

Основные характеристики	
Тип колонки	Портативная с функцией Bluetooth
Система колонки	Моно
Активная/Пассивная	Активная
Способ управления	Кнопочный
Основные особенности	DSP стерео, Bluetooth 4.2, Hands-free, цифровой усилитель NCN, звуковая USB карта, поддержка карт Micro SD. Карт-ридер
Источник питания	Встроенный литиевый аккумулятор на 1200 мА*ч
	USB адаптер на 5 вольт 300 мА
Технические характеристики	
Динамик	1,5 дюйма + пассивный радиатор
Выходная мощность	4 Ом 5 Вт
Частотный диапазон	80 Гц-18 кГц
Версия Bluetooth	4.2
Спецификация USB	USB2.0 совместимый с USB1.1
Спецификация воспроизведения	
Поддерживаемые форматы файлов	APE, FLAC, WAV, WMA, MP3

FAQ

Неисправность	Решение
Нет сопряжения по Bluetooth	Перезагрузите колонку.
Устройство не подключается к колонке	Если необходимо, введите пароль "0000".
Музыка прерывается/ воспроизведение останавливается	Пожалуйста, проверьте подключение по Bluetooth, уменьшите расстояние до устройства. Проверьте наличие помех от других радиоэлектронных устройств.
Колонка подключена, но музыка не воспроизводится	Проверьте настройки громкости
	Проверьте, не находится ли колонка в режиме «Без звука» (Mute)
Колонка не включается	Проверьте заряд аккумулятора
Колонка не реагирует на нажатие кнопок	Перезагрузите
Ошибка форматирования карты Micro SD	Проверьте формат файлов на Micro SD карте. Они должны соответствовать списку поддерживаемых форматов (карта должна быть отформатирована в FAT32)
	Проверьте расширение файлов: APE, FLAC, WAV, WMA, MP3.



Габариты: Ш86 x Г97 x В38 мм

Вес: 166 г (включая литиевый аккумулятор)