

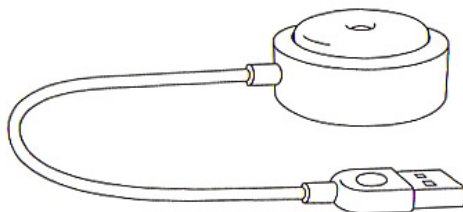
Amazfit Equator

Инструкция по эксплуатации

Комплектация

1. Трекер
2. Ремешок браслета
3. Беспроводная аккумуляторная батарея
4. Инструкция по эксплуатации и гарантийный талон

Аккумуляторная батарея



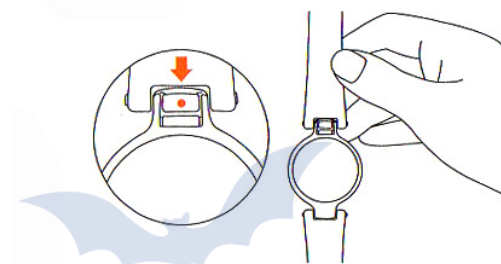
Сначала, с помощью USB-кабеля, необходимо подключить аккумуляторную батарею к зарядному устройству. Извлеките трекер из ремешка и положите его на индукционную подставку, стороной без надписи вверх. Мигающий посередине белый индикатор указывает на начало подзарядки, когда устройство полностью зарядится, белый индикатор будет гореть постоянно.

Установка

1. Крепление трекера в ремешок с металлическим ободком

Согласно указателю направления, подденьте застежку металлического ободка, которая находится с его тыльной стороны, чтобы открыть его.

Вставьте трекер в ободок и застегните его. Убедитесь, что вы надежно и плотно застегнули ободок.



Скачивание приложения Amazfit - Activity Tracker/Activity & Sleep Tracker

Сосканируйте ниже изображенный QR-код на свой телефон или найдите приложение в App Store по запросу "Amazfit - Activity & Sleep Tracker" либо в Google Play по запросу "Amazfit - Activity Tracker"

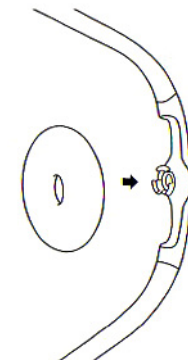


Сопряжение трекера со смартфоном

Откройте приложение на смартфоне, и следуйте его дальнейшим указаниям для успешного сопряжения устройств.



2. Крепление трекера в дугообразный ремешок



Список неисправностей трекера Amazfit

Название товара	Список неисправностей
Трекер Amazfit	Неправильная работа функций устройства, описанных в инструкции Проблемы с подзарядкой устройства Неправильная работа или возникновения неисправностей с виброоткликом Проблемы с синхронизацией устройств Возникновение трещин/поломок из-за конструкции или материала устройства
Аккумуляторная батарея	Проблемы с подзарядкой устройства Сбой или неправильная работа индикатора Возникновение трещин/поломок из-за конструкции или материала устройства

Основные параметры

Материал: циркониевая керамика

Емкость батареи: 15mAh

Вес: 8.0г

Способ синхронизации устройств: Bluetooth 4.0

Степень водонепроницаемости: IP68

Входное напряжение беспроводной аккумуляторной батареи: 5V DC

Выходной ток беспроводной аккумуляторной батареи: 1.0A (Max)

Требования: Смартфон на платформе Android 4.4 или выше, а также поддержка Bluetooth 4.0; система iOS 7.0 и выше (iPhone 4s и последующие модели).

Наличие токсичных и вредных веществ

Название	Токсичные и вредные вещества или элементы					
	Pb	Hg	Cd	CrV1	PBB	PBDE
Трекер	0	0	0	0	0	0
Аккумуляторная батарея	0	0	0	0	0	0
Ремешок	0	0	0	0	0	0
Пряжка ремешка	0					
Индукционная подставка	0					

О: токсичные и вредные вещества во всех комплектующих данного устройства содержатся в количестве ниже предельного значения согласно SJ/ T11363-2006 “Требования ограничения наличие ядовитых и вредных веществ в товарах”.

Х: означает наличие токсичных и вредных веществ по меньшей мере в одном из в комплектующих данного устройства в количестве, превышающем предельное значение, согласно SJ/ T11363-2006 “Требования ограничения наличие ядовитых и вредных веществ в товарах”.

Данный товар соответствует европейским требованиям RoHS, согласно которым при нормальных эксплуатационных условиях, не возможна утечка вредных веществ или элементов, которые содержатся в устройстве и его комплектующих.